

## Технічні вимоги для ЦИФРОВОГО ДРУКУ

Розмір паперу для цифрового друку складає 450x320мм, при цьому область задруковки - **440x312мм**.

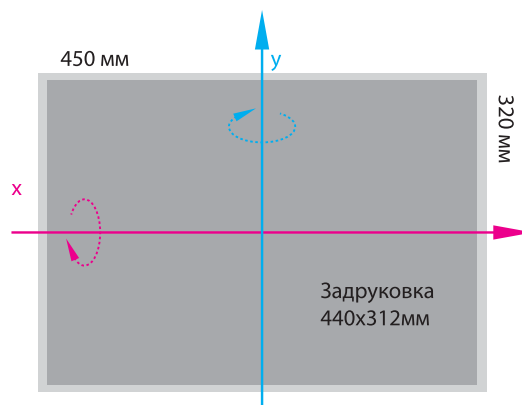
Під область задруковки мається на увазі розміщення всіх об'єктів, **обов'язково** включаючи мітки різку та біговки (мітки біговки підписати словом "Біговка").

При підготовці макету до друку, потрібно враховувати допуск на обрізку: **збільшити фон** (не весь макет, а лише фон) **на 2 мм** в кожную сторону.

*Приклад:* готова продукція повинна вийти 100x100мм, відповідно макет повинен бути виготовлений в розмірі 104x104 мм.

**P.S.:** Можливий нестандартний розмір паперу до 1000x330 мм із задрукованою площею 980x312 мм.

**Друк на нестандартних форматах попередньо погоджувати в телефонному режимі.**



● Обертання листа навколо осі X для двостороннього друку озвучується: "ЗВОРОТ ПО КОРОТКІЙ СТОРОНІ"

● Обертання листа навколо осі Y для двостороннього друку озвучується: "ЗВОРОТ ПО ДОВГІЙ СТОРОНІ"

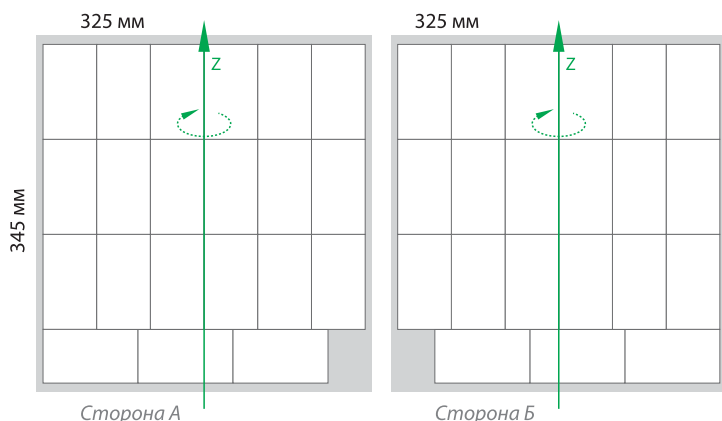
## ВІЗИТКИ

Візитки виготовляються під порізку або висікання.

**ПІД ПОРІЗКУ** візитки макетуються під розмір **92x52** мм (післяобрізний розмір складатиме 90x50 мм). Можливе заокруглення кутів (обговорюється окремо).

Монтаж розставляється на лист розміром **325x345** мм (згідно малюнку ліворуч). Двосторонні візитки виставляються з розрахунку того, що обертання листа відбувається по осі Z.

**ПІД ВИСІКАННЯ** (розмір пластикової картки), візитки макетуються під розмір **89x58** мм (післяобрізний розмір складатиме 85x54 мм). Макет візитки подається в одиничному екземплярі, монтаж здійснюється працівниками Поліграфсервісу.




## ЛАМІНАЦІЯ

**КОНВЕРТНА** ламінація є в двох розмірах 426x303 (під А3 формат) та 216x303 (під А4 формат)

**Присутня запайка по периметру для герметизації по 3мм з кожної сторони.**

**РУЛОННА** ламінація є матова та глянцева, до 70 см ширини рулону. При підготовці макету врахувати, що потрібно 10 мм - поле по короткій або по довгій стороні.

**ЗАОКРУГЛЕННЯ КУТІВ** є діаметрами 5 та 10мм. Яке саме заокруглення вам потрібно, маєте обов'язково уточнювати.



Макет приймається в електронному вигляді в форматах Corel Draw 13-16, Adobe Acrobat та Adobe Photoshop (зі зведеними шарами та без альфа-каналів) в кольоровій моделі СМУК без використання пантонів. Шрифти повинні бути переведені в криві або окремо прикладені із замовленням. Для забезпечення максимальної якості, растрові зображення підготовлюються з роздільною здатністю не нижче 300 dpi.

Назва файлу генерується за наступним правилом (та лише латинськими літерами):

приклад: **30A3\_a\_300g\_(4+4)\_mat\_lamin\_(1+1)\_cut(4)\_big(4)**

Кількість та формат

Передня сторона (в-задня сторона)\*

Плотність паперу

Кількість кольорів на кожній стороні

Тип ламінації

Одно чи двостороння ламінація

Кількість об'єктів порізки

Кількість біговок на листі

\* чужий зворот: вказуються сторони a та b, якщо файл багатосторінковий - парні сторінки є зворотами непарних; свій зворот: позначається "sviy\_zvorot"